

# L'EMBALLAGE INDUSTRIEL / CAISSERIE EN FRANCE

Données 2019

## UN SECTEUR PERFORMANT

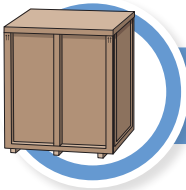


Les entreprises ayant une activité d'emballage industriel / caisserie pèsent toutes activités confondues, dont plus de 700 millions d'euros pour les membres du SEILA

**+ 1 milliard €**

L'activité d'emballage industriel / caisserie, incluant la logistique associée mais isolée des autres activités des entreprises, pèse **413 millions €** en 2019

Les autres activités sont essentiellement des activités de logistique non associées à l'emballage industriel / caisserie



**+ 2,1 %**



L'activité d'emballage industriel / caisserie est en progression de **2,1 % /an** depuis 2015

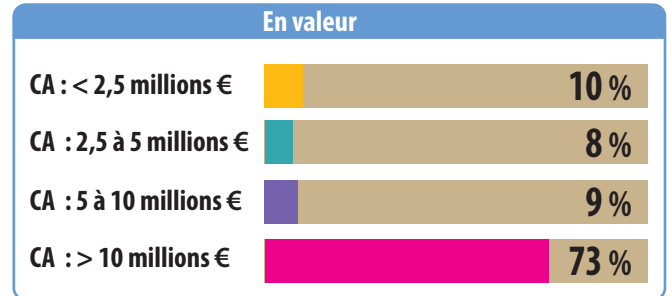
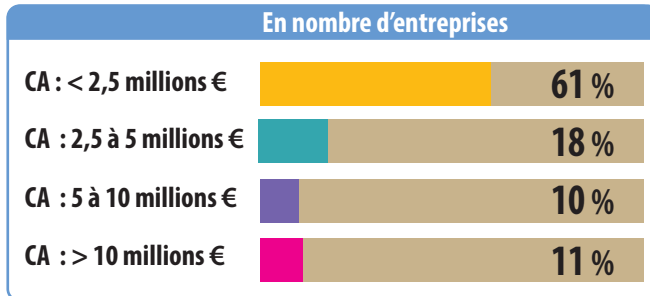
## DE « PETITS » ACTEURS QUI RESTENT MAJORITAIRES EN NOMBRE DANS LA PROFESSION

- ▶ 61 % des entreprises de l'activité emballage industriel / caisserie réalisent moins de 2,5 millions € de CA par an

61 %



### Stratification et concentration des entreprises et acteurs de l'emballage bois toutes activités confondues



Moyenne : 8,1 millions € (CA toutes activités confondues)

- ▶ Aux côtés de petits acteurs, c'est aussi une activité très concentrée sur un nombre réduit d'acteurs en chiffre d'affaires : 11 % des acteurs les plus importants représentent 73 % de l'activité

## LA LOGISTIQUE EST UNE ACTIVITÉ INDISSOCIABLE

- ▶ Sur le périmètre strict de l'activité emballage industriel / caisserie, la logistique associée aux activités d'emballage représente 15 % de l'activité, une part deux fois supérieure aux autres activités de l'emballage bois



### Ventilation de l'activité principale des entreprises de l'emballage industriel / caisserie



## LES EMBALLAGES BOIS SELON LES MÉTHODES S.E.I REPRÉSENTENT 59 % DU MARCHÉ

- ▶ La garantie de qualité et de responsabilité motivée par la demande des clients industriels



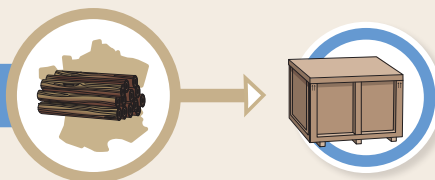
### Ventilation de la production SEI d'emballage industriel / caisserie



## UNE FILIÈRE LOCALE

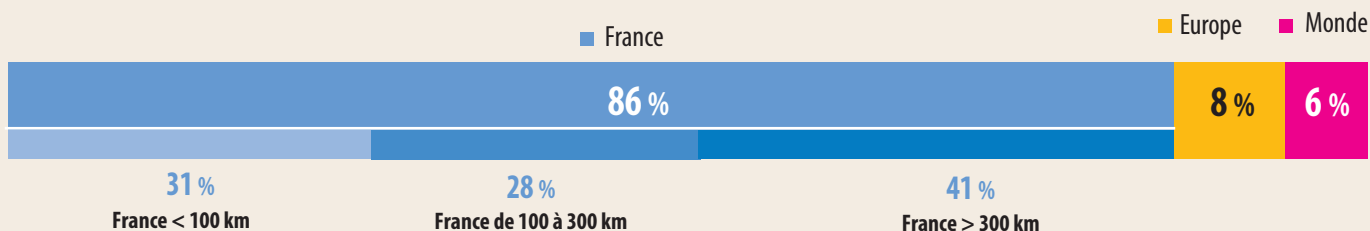
- ▶ Un fort ancrage local, tant sur les approvisionnements que dans la clientèle

86 %



Le bois utilisé pour l'emballage industriel / caisserie est d'origine France à 86 %

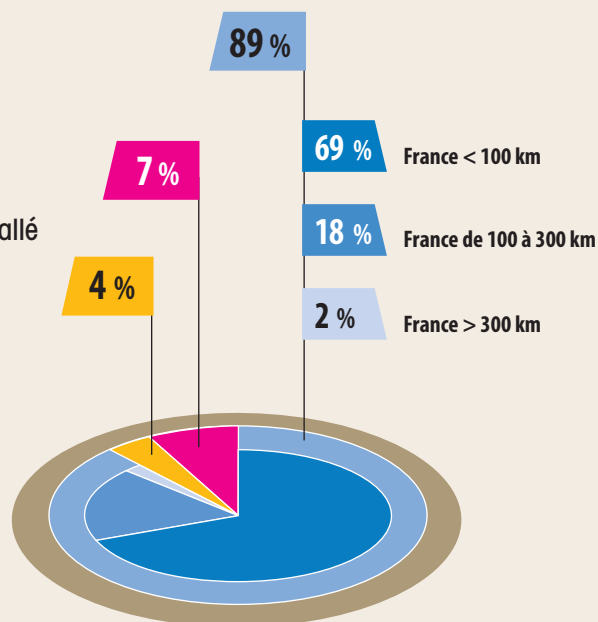
### Origine des sciages utilisés pour la production d'emballage industriel / caisserie



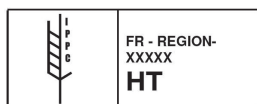
- ▶ La présence de nombreux sites de production permet un maillage territorial fort et efficient : livraisons à moins de 100 km pour 69 % des ventes, un record de l'emballage bois

### Distance de vente de l'emballage industriel / caisserie

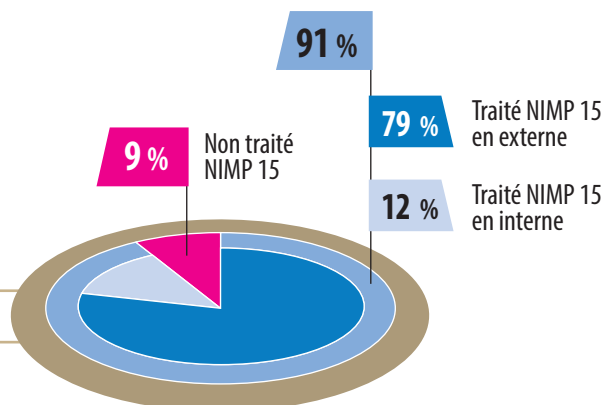
Il est à noter que le lieu de livraison n'est pas la destination finale : l'emballage voyage ensuite pour transporter le produit emballé



## UN TRAITEMENT NIMP 15 EN QUASI-TOTALITÉ

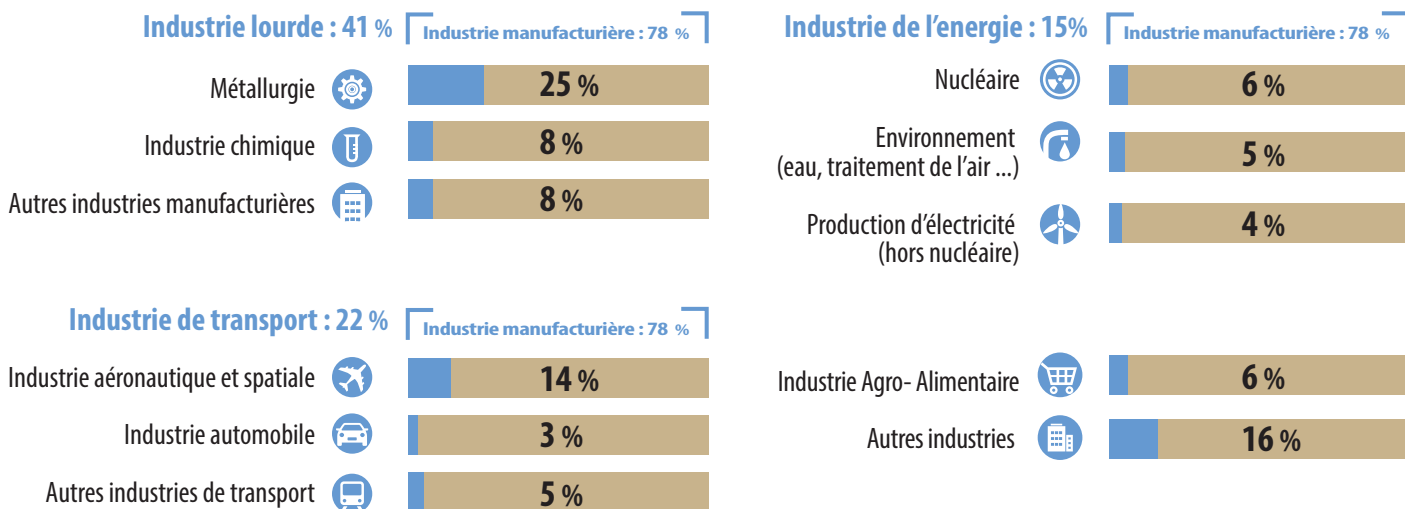


Traitement NIMP 15 du bois de l'emballage industriel / caisserie



# DES CLIENTS ISSUS POUR MAJORITÉ DE L'INDUSTRIE

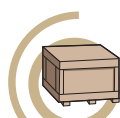
## Répartition des secteurs de vente de l'emballage industriel / caisserie



En moyenne, une entreprise est présente sur 4 secteurs de vente

## UN IMPACT CARBONE RÉDUIT

► La filière s'inscrit dans un développement durable, devenant un outil du verdissement du système productif avec les tendances suivantes



Des emballages plus légers



Des emballages plus petits adaptés aux produits confiés



Développement du bois labellisé

69%  
- de 100 km

Des emballages livrés à proximité (déjà 69 % livrés à moins de 100 km)



Un approvisionnement en bois à 86 % d'origine France !

Les données présentées dans ce document sont issues de l'étude structurale sur les emballages bois réalisée par le cabinet GALLILEO en 2020 (données déclaratives 2019), auprès de 351 répondants pour une représentativité de 58 % en poids économique et 71 % en volume de production.