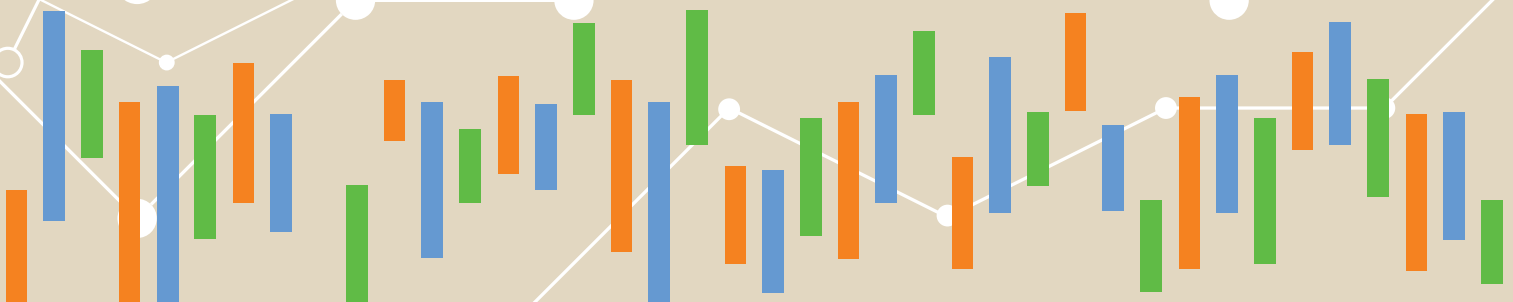
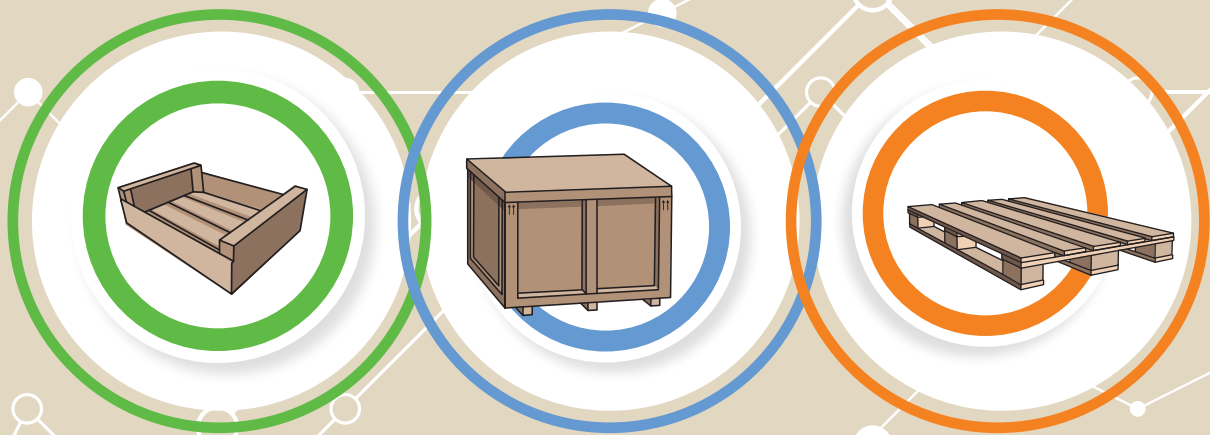


LA FILIÈRE EMBALLAGE BOIS EN FRANCE

Données 2019

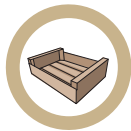


LE POIDS DE LA FILIÈRE EMBALLAGE BOIS

Le marché de l'emballage bois

Chiffre d'affaires **1,5 milliard €**

Chiffre d'affaires embarqué* **2,4 milliards €**

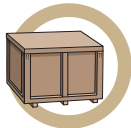
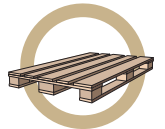


■ Emballage léger en bois
257 millions €

+3,5 %**

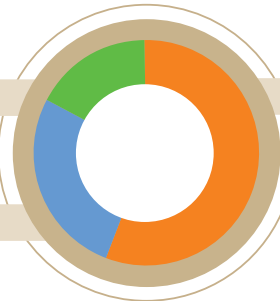
■ Palette et caisse-palette
842 millions €

+2,6 %**



■ Emballage industriel / caisserie
413 millions €

+2,1 %**



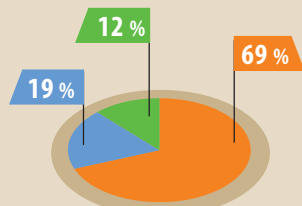
Évolution du CA : + 2,6 %** par an pour l'ensemble de l'emballage bois

*Chiffre d'affaires toutes activités confondues, comprenant les activités hors emballage bois
**Progression annuelle de CA. depuis 2015 (sur la base des données INSEE)

L'emballage bois, c'est **17 400** emplois directs



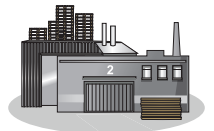
Emballage léger en bois
~ 2 000 emplois



Emballage industriel / caisserie
~ 3 400 emplois

Palette et caisse-palette
~ 12 000 emplois

La filière de l'emballage bois, c'est près de **860** entreprises



45 entreprises productrices d'emballage léger en bois



171 entreprises productrices d'emballage industriel / caisserie



645 entreprises productrices de palettes et caisses-palettes ou reconditionneurs

LA PRODUCTION D'EMBALLAGES EN BOIS

Nombre d'emballages légers vendus

1,1 milliard

	Fruits et Légumes	Fromages	Autres
En volume	15 %	47 %	38 %
En valeur	49 %	21 %	30 %

Nombre de palettes/ caisses-palettes vendues

128 millions

Palettes neuves

En volume	39 %
En valeur	72 %

Palettes reconditionnées

En volume	61 %
En valeur	28 %

Emballages industriels

Il n'est pas possible de donner un nombre d'emballages précis qui refléterait la profession car il y a une multitude de types de produits et de services possibles

Méthodes d'emballage SEI

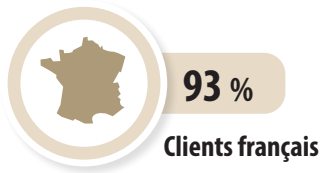
En valeur **59 %**

Autres méthodes d'emballage

En valeur **41 %**

LA COMMERCIALISATION D'EMBALLAGES EN BOIS

Le secteur de l'emballage bois vend à 93 % à des clients français

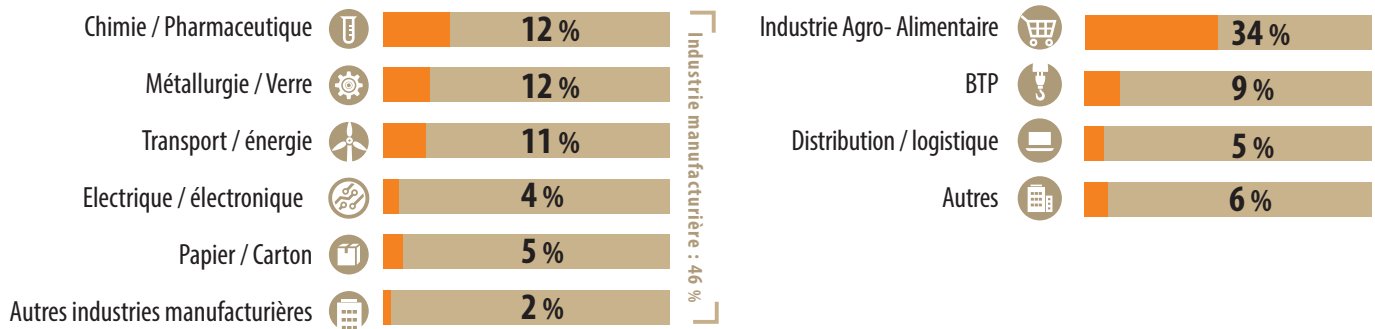


5 %


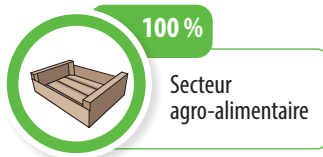
Europe



Les produits sont présents sur tous les secteurs d'activités industriels




Il existe des spécificités par type d'emballage



APPROVISIONNEMENTS


Grumes



513 000 m³

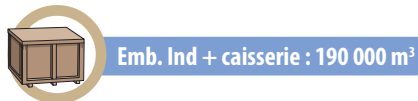


Sciages

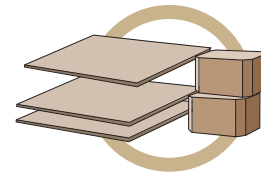


1 787 000 m³

Soit 16 % de la production nationale de sciages
Plus de 70 % des sciages consommés sont des sciages français

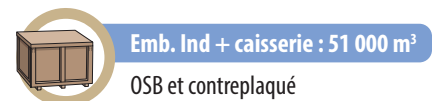


Autres approvisionnements



175 000 m³

De contreplaqué, OSB, Dés en bois moulés



*ELB, Emballage Léger en Bois

PÔLE EMBALLAGE

Votre avenir
passe par le **BOIS**

Les données présentées dans ce document sont issues de l'étude structurale sur les emballages bois réalisée par le cabinet GALLILEO en 2020 (données déclaratives 2019), auprès de 351 répondants pour une représentativité de 58 % en poids économique et 71 % en volume de production.

